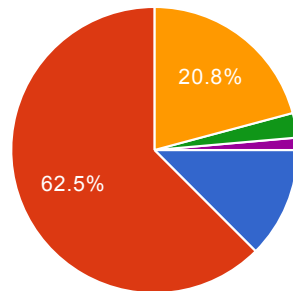


72 respuestas

[Ver todas las respuestas](#)

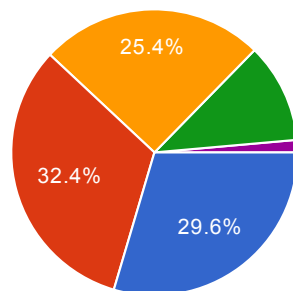
Resumen

1.- ¿Cómo valoras la formación que recibes en el Instituto.



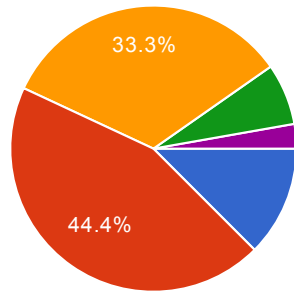
MUY BIEN	9	12.5%
BIEN	45	62.5%
ACEPTABLE	15	20.8%
MAL	2	2.8%
MUY MAL	1	1.4%

2.- ¿Cómo valoras la atención e información que recibes del tutor/a?



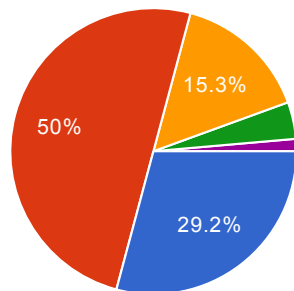
MUY BIEN	21	29.6%
BIEN	23	32.4%
ACEPTABLE	18	25.4%
MAL	8	11.3%
MUY MAL	1	1.4%

3.- ¿Cómo valoras al profesorado de tu curso?



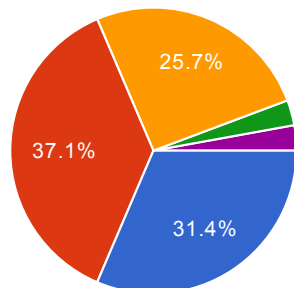
MUY BIEN	9	12.5%
BIEN	32	44.4%
ACEPTABLE	24	33.3%
MAL	5	6.9%
MUY MAL	2	2.8%

4.- ¿Cómo valoras el trabajo del Equipo Directivo?



MUY BIEN	21	29.2%
BIEN	36	50%
ACEPTABLE	11	15.3%
MAL	3	4.2%
MUY MAL	1	1.4%

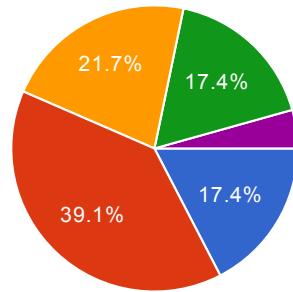
5.- ¿Cómo valoras el funcionamiento de la biblioteca del Centro?



MUY BIEN	22	31.4%
BIEN	26	37.1%
ACEPTABLE	18	25.7%
MAL	2	2.9%

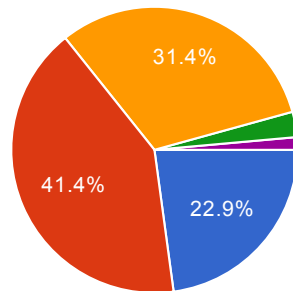
MUY MAL 2 2.9%

6.- ¿Cómo valoras la utilización de las TIC en el aula?



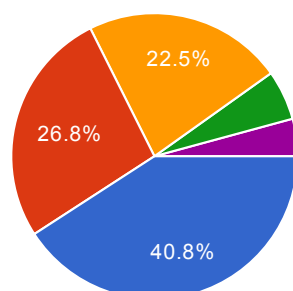
MUY BIEN	12	17.4%
BIEN	27	39.1%
ACEPTABLE	15	21.7%
MAL	12	17.4%
MUY MAL	3	4.3%

7.- ¿Cómo valoras la página Web del Centro?



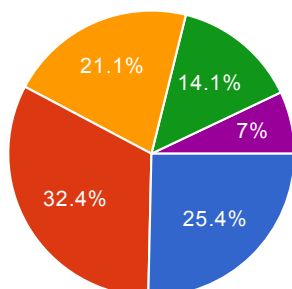
MUY BIEN	16	22.9%
BIEN	29	41.4%
ACEPTABLE	22	31.4%
MAL	2	2.9%
MUY MAL	1	1.4%

8.- ¿Cómo valoras la relación con tus compañeros/as de curso?



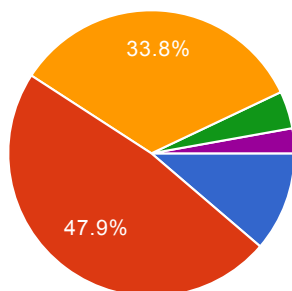
MUY BIEN	29	40.8%
BIEN	19	26.8%
ACEPTABLE	16	22.5%
MAL	4	5.6%
MUY MAL	3	4.2%

9.- ¿Cómo valoras la Liga de Convivencia?



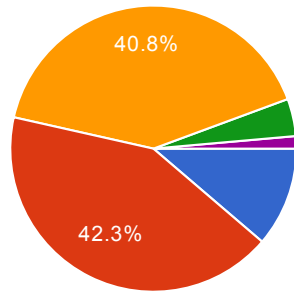
MUY BIEN	18	25.4%
BIEN	23	32.4%
ACEPTABLE	15	21.1%
MAL	10	14.1%
MUY MAL	5	7%

10.- ¿Cómo valoras las oportunidades que tienes para participar en la vida del Centro?



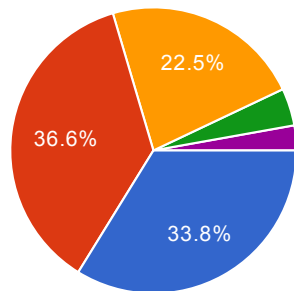
MUY BIEN	8	11.3%
BIEN	34	47.9%
ACEPTABLE	24	33.8%
MAL	3	4.2%
MUY MAL	2	2.8%

11.- ¿Cómo valoras el estado de las instalaciones y el equipamiento del Instituto.



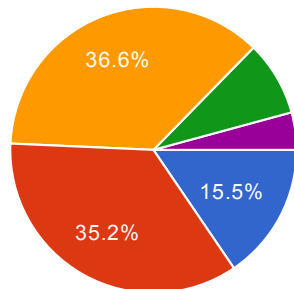
MUY BIEN	8	11.3%
BIEN	30	42.3%
ACEPTABLE	29	40.8%
MAL	3	4.2%
MUY MAL	1	1.4%

12.- ¿Cómo valoras la atención del personal de Secretaría?



MUY BIEN	24	33.8%
BIEN	26	36.6%
ACEPTABLE	16	22.5%
MAL	3	4.2%
MUY MAL	2	2.8%

13.- ¿Cómo valoras la atención del personal de Conserjería?



MUY BIEN	11	15.5%
BIEN	25	35.2%
ACEPTABLE	26	36.6%

MAL	6	8.5%
MUY MAL	3	4.2%

Número de respuestas diarias

